

لمحة اقتصادية

الحفاظ على الاستقرار المالي

- دعم حكومة دولة قطر للبنوك المحلية
- الدعم الثابت من المساهمين
- إجراءات تم اتخاذها من جانب مجلس الادارة والادارة التنفيذية








| القيمة (دولار امريكي) | التاريخ | دعم الحكومة للبنوك المحلية |
|-----------------------|-----------|--|
| 2.6 مليار | أكتوبر 08 | زيادة رأس المال (10-20% من اسهم البنوك المدرجة) |
| 1.8 مليار | مارس 09 | شراء أسهم البنوك |
| 4.1 مليار | يونيو 09 | شراء القروض العقارية (نقداً + سندات لمدة 10 سنوات) |

الدعم المستمر للمساهمين

قاعدة المساهمين (31 يناير 2010)

- أكثر من 21,000 من المساهمين مؤسسات وشركات فردية
- 41 بالمائة من رأس المال مملوك لحكومة دولة قطر
- الدعم الثابت من المؤسسات الرئيسية المساهمة في رأس مال البنك

| نسبة المساهمة | حسب البلد |
|---------------|--|
| 74% | قطر  |
| 6% | الإمارات  |
| 5% | سلطنة عمان  |
| 5% | الكويت  |
| 8% | البحرين  |
| 1% | بلاد عربية اخرى |
| 1% | بلاد اخرى |

| نسبة المساهمة | حسب القطاع |
|---------------|--------------------------|
| 41% | حكومة دولة قطر |
| 24% | البنوك والمؤسسات المالية |
| 16% | الشركات |
| 19% | المنشآت الفردية |

اجراءات الادارة

إجراءات للتخفيف من أثر الازمة والاستمرار في النمو

- تخفيض المصروفات
- مراجعة المحفظة الائتمانية وإحكام معايير الإقراض
- اعادة هيكل رأس المال
- هيكل مؤسسي جديد نتيجة النمو والتوسع
- تحسين نظام الحوكمة واستحداث لجان لدعم مجلس الادارة

| وظائف |
|-----------------|
| الاعمال |
| العمليات |
| المخاطر |
| الادارة المالية |

| لجان مجلس الادارة |
|----------------------|
| التدقيق والرقابة |
| رواتب ومكافآت |
| الالتزام والمخاطر |
| الحوكمة والترشيحات |
| هيئة الرقابة الشرعية |

انجازات العام 2009

الربع الاول

- مؤشر بورصة قطر (20)

الربع الثاني

الخليجي
الإسلامي
al khaliji
al islami

- الغاء الجزء غير المدفوع من رأس المال

الربع الثالث

- التفوق في تقييم H&H للمواقع الالكترونية للشركات المدرجة في قطر والبنوك في مجلس التعاون الخليجي
- اول خدمات ادارة الثروات – الودائع المربوطة بأسعار الذهب

الربع الرابع

- استراتيجية جديدة متوسطة المدى
- موقع الكتروني – الخليجي فرنسا

| 2008 | 2009 | |
|---------------|---------------|---|
| (معدلة) | | بيان المركز المالي الموحد (مليون ريال قطري) |
| 2,201 | 3,583 | أرصدة لدى البنوك والمؤسسات المالية |
| 6,980 | 8,586 | القروض والسلف والانشطة التمويلية للعملاء |
| 1,016 | 3,965 | استثمارات مالية |
| 11,955 | 17,524 | اجمالي الموجودات |
| 4,674 | 9,240 | ودائع العملاء |
| 7,409 | 12,691 | اجمالي المطلوبات و حقوق اصحاب ودائع الاستثمار المطلق |
| 4,546 | 4,833 | اجمالي حقوق المساهمين |

| 9 يناير 07 إلى | السنة المنتهية في | |
|----------------|-------------------|--|
| 31 ديسمبر 08 | 31 ديسمبر | بيان الدخل الموحد (مليون ريال قطري) |
| 465 | 279 | صافي إيرادات الفوائد |
| - | 77 | صافي إيرادات الانشطة التمويلية الاسلامية |
| 64 | 110 | صافي إيرادات رسوم وعمولات |
| 552 | 522 | صافي إيرادات التشغيل |
| 104 | 167 | صافي ربح السنة / الفترة |
| 0,33 ريال قطري | 0,46 ريال قطري | العائد على السهم الواحد |

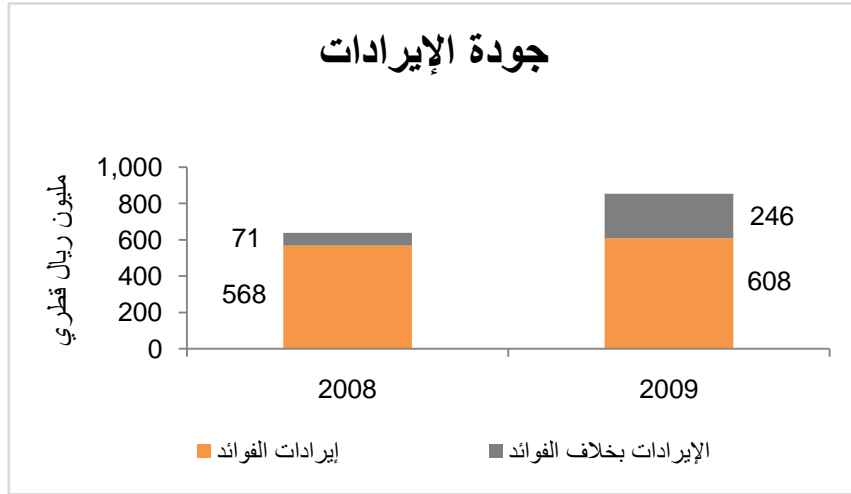
معالم الاداء البارزة

| بيان المركز المالي | |
|-------------------------|--|
| ↑ 47% زيادة | إجمالي الموجودات |
| ↑ 98% زيادة | ودائع العملاء |
| ↑ 3 امثال السنة السابقة | الاستثمارات المالية |
| ↑ 23% زيادة | صافي القروض والسلف |
| ↑ 8 امثال السنة السابقة | مخصصات تدني القيمة |
| 27% | نسبة كفاية رأس المال (حدها الأدنى 10%) |

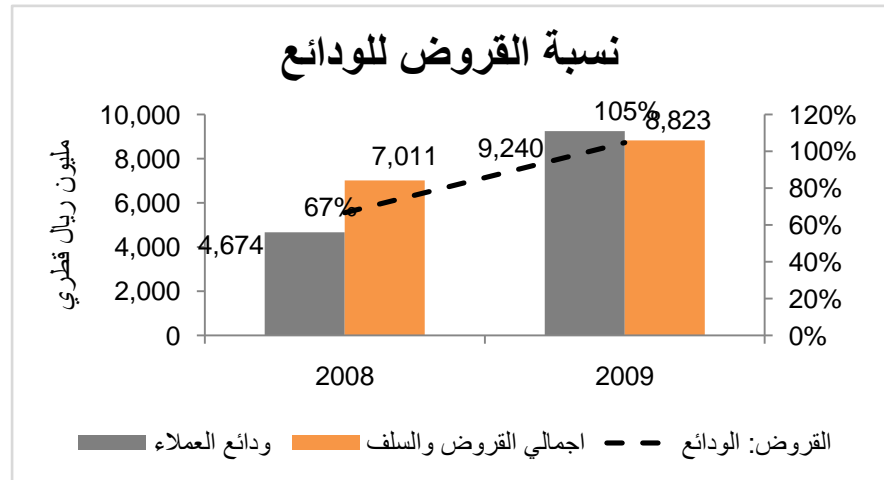
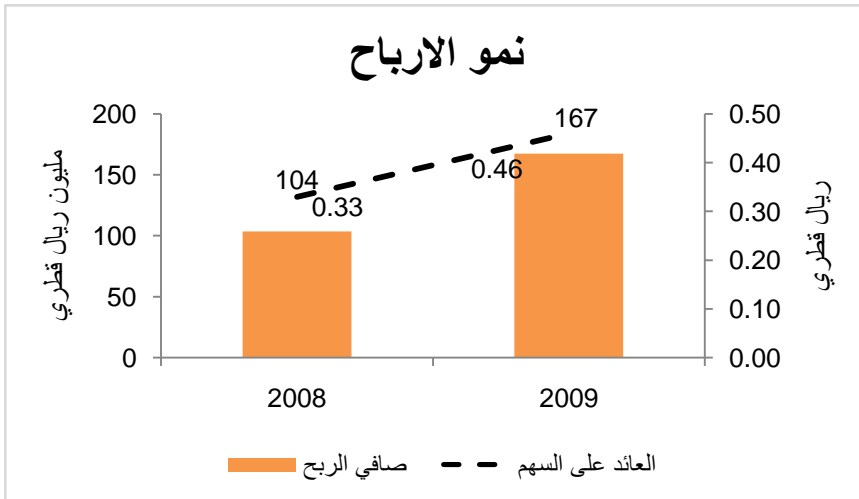
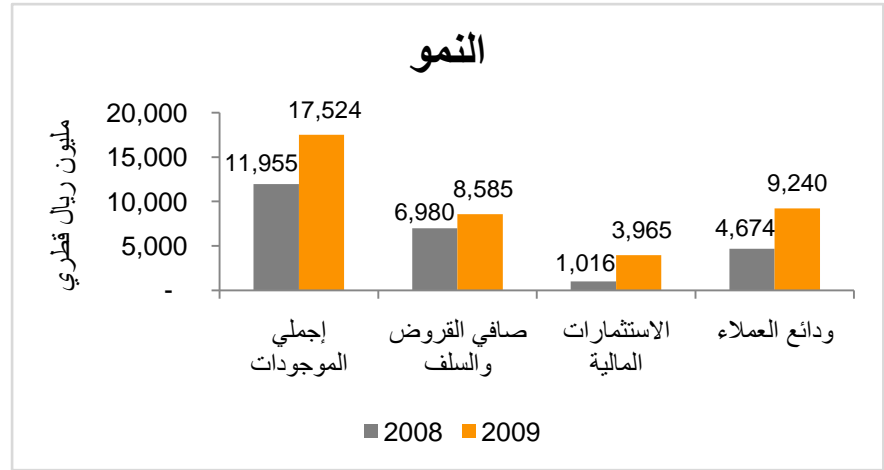
| بيان الدخل | |
|--------------|---|
| ↑ 62% زيادة | صافي الربح |
| ↑ 100% زيادة | الدخل بخلاف الفوائد |
| ↓ 11% نقص | المصروفات التشغيلية (بخلاف خسائر تدني القيمة) |

معالم الاداء البارزة (تابع)

الدخل







المركز المالي



| | |
|-----|--------------------------|
| 51% | القروض والسلف |
| 21% | البنوك والمؤسسات المالية |
| 24% | الاستثمارات المالية |

| الاجمالي (مليون ريال قطري) | الحد الاقصى للتعرض لمخاطر الائتمان |
|-------------------------------|--------------------------------------|
| 16,756 | التعرض داخل الميزانية |
| 7,545 | التعرض خارج الميزانية |
| 24,301 | أجمالي التعرض لمخاطر الائتمان |

| التركزات الائتمانية - حسب الصناعة | |
|-----------------------------------|---------------------------|
| 54% | الخدمات والمؤسسات المالية |
| 18% | حكومية وشبه حكومية |
| 9% | عقارية |
| 7% | تجارية |
| 5% | صناعية |
| 4% | افراد |
| 3% | مقاولات |

| التركزات الائتمانية - حسب المنطقة الجغرافية | |
|---|--|
| 62% | قطر  |
| 23% | دول مجلس التعاون الخليجي  |
| 8% | اوروبا  |
| 4% | كندا والولايات المتحدة الامريكية  |
| 3% | اخرى |

رأس المال

31 ديسمبر 2009

(مليون ريال قطري)

رأس المال النظامي

4,565

رأس المال الأساسي

208

رأس المال المساند

4,773

إجمالي رأس المال النظامي

17,616

الموجودات المرجحة بأوزان المخاطر

%25.9

نسبة كفاية رأس المال الأساسي

%27.1

نسبة كفاية إجمالي رأس المال

%10

الحد الأدنى لنسبة كفاية رأس المال حسب

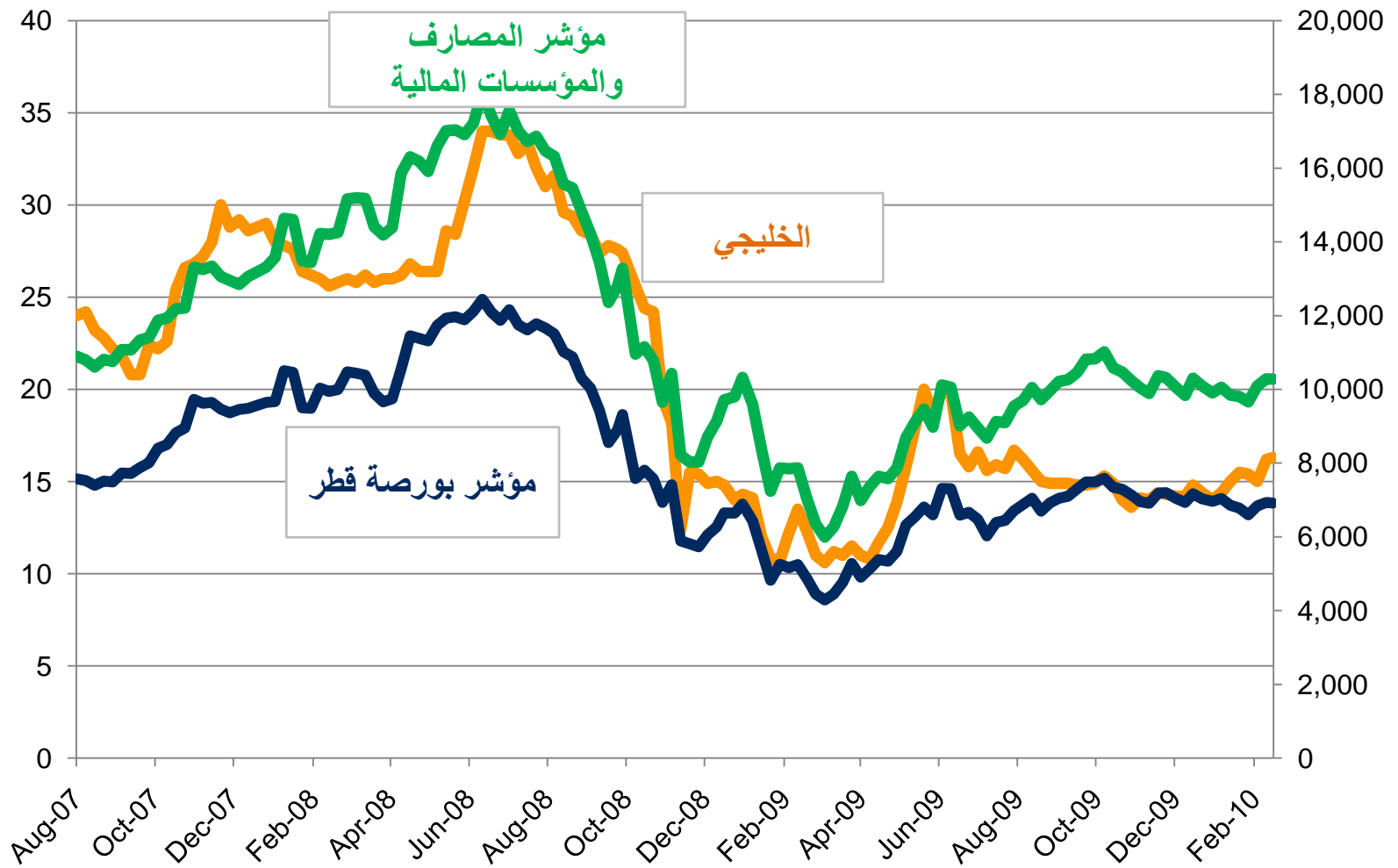
تعليمات بنك قطر المركزي



المعلومات القطاعية

| الخليجي فرنسا | الخليجي قطر | |
|------------------|----------------|--------------------------|
| %18 | %82 | صافي الايرادات التشغيلية |
| %18 | %82 | صافي الربح |
| %17 | %83 | إجمالي الموجودات |
| %17 | %83 | اجمالي المطلوبات |

سعر السهم



أستراتيجية المجموعة

نهج تدريجي

2010: التركيز على الخدمات المصرفية للشركات مع سياسة تقديم الخدمات المصرفية في العمل

2011: التميز وزيادة معدل النمو ، مجموعة خدمات متكاملة مع التجديد في المنتجات المقدمة ، زيادة الخدمات المصرفية الإسلامية للأفراد ، الحصول على تصنيف

2012: زيادة حجم الأعمال، امكانية الاستحواذ على شركات ، زيادة معدل النمو، تغير انظمة الحاسب الالي لدى الفروع بفرنسا والإمارات العربية المتحدة

2012
التوسع

2011

تطوير المنتجات المتوفرة
بالإضافة إلى استحداث
منتجات اخرى

2010

تطوير المنتجات
المتوفرة