

تواصل قطر نموها الاقتصادي القوي، حيث تظهر آخر الأرقام الصادرة في يوليو/ تموز عن جهاز الإحصاء القطري نموا في الناتج المحلي الإجمالي الاسمي يبلغ 3,38 ٪ على أساس سنوي، وذلك في الربع الأول من عام 2011. وكما هو الحال في دول مجلس التعاون الخليجي الأخرى، يرجع جزء كبير من سبب هذا النمو إلى قطاع النفط والغاز، الذي حقق توسعا مذهلا بلغ 7,50 ٪. كما أن من المرجح أن يؤدي الارتفاع في أسعار الطاقة إلى ارتفاع الفائض في الحساب الجاري والمالي لقطر لعام 2011. ومن بين الأخبار الاقتصادية الأخرى بمنطقة الشرق الأوسط وشمال إفريقيا

- يتوقع صندوق النقد العربي أن يشهد العام 2011 نموا في الناتج المحلي الإجمالي الحقيقي للإمارات العربية المتحدة بنسبة 3,3 ٪، وذلك نتيجة لارتفاع أسعار النفط وما يقدمه من دعم مالي قوي. وقد صرح محافظ مصرف البحرين المركزي أن ارتفاع معدل التضخم في بلاده يواصل ضغطه، كما هو الحال في بقية دول الشرق الأوسط، رغم أن مستوياته أقل مما شهدها عام 2008. وفي المملكة العربية السعودية، ارتفع معدل التضخم إلى 4.7 ٪ في يونيو/ حزيران مقابل 4.6 ٪ في مايو/ أيار، أما التضخم في الإمارات العربية المتحدة فكان 7,1 ٪ (مقابل 1,4 ٪ في مايو)، وفي سلطنة عمان بلغ التضخم في مايو / أيار أعلى مستوياته (4,4 ٪) خلال عامين.

الاقتصاديات المتقدمة

- في منطقة اليورو، حصلت اليونان على دعم اشتدت حاجتها إليه، وذلك بموافقة حكومات دول الاتحاد البالغة 17 عضوا على خطة إنقاذ ثانية تبلغ حوالي 109 مليار يورو. لكن في نفس الوقت (يوليو/ تموز) انخفضت الثقة في الأعمال التجارية في ألمانيا وفرنسا، حيث ظهرت بوادر ركود في نشاط القطاع الخاص في منطقة اليورو.
- وعبر المحيط الأطلسي، فشل المشرعون الأمريكيون في الاتفاق على خطة لرفع سقف الدين الأمريكي. وإذا لم يتم ذلك في 2 أغسطس/ آب 2011 فستخلف الولايات المتحدة عن سداد دينها، مما يثير احتمالية حدوث أزمة مالية على غرار أزمة 2009-09.

الاقتصاديات الناشئة

- لا يزال التضخم متربعا في آسيا. وفي حزيران ارتفع معدل التضخم في الصين إلى أعلى مستوياته في ثلاث سنوات 6,4 ٪، بينما ارتفع مؤشر سعر الجملة في الهند بمعدل 9,4 ٪ خلال الشهر نفسه مقارنة مع 9,1 ٪ في مايو/ أيار.
- رفع البنك المركزي البرازيلي سعر الفائدة بمقدار 25 نقطة أساس، بينما أبقى كل من تركيا وكوريا الجنوبية أسعار الفائدة دون تغيير.

نقطة اتصال الوحدة الاقتصادية

الدكتور شربل قرداحي

مدير علاقات المستثمرين

بريد إلكتروني: ccordahi@alkhaliji.com

تليفون: +974 44 94 06 43

فاكس: +974 44 94 06 89

التطورات الاقتصادية

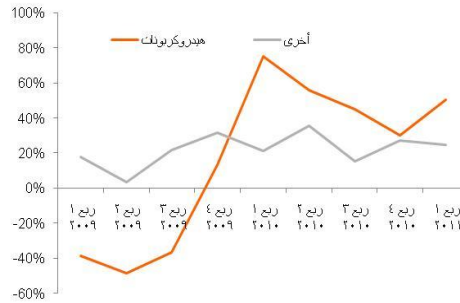
قطر - الأحداث الهامة في الاقتصاد الشامل

- النمو القوي للناتج المحلي الإجمالي في قطر. وفقا لهيئة الإحصاء في دولة قطر، نما الناتج المحلي الإجمالي الاسمي للبلاد في الربع الأول من عام 2011 بمعدل سنوي مقداره 38.8٪، 141,8 مليار ريال قطري (38.9 مليار دولار أمريكي)، وذلك بدعم من ارتفاع أسعار النفط والزيادة في صادرات الغاز الطبيعي المسال (LNG). وبالمقارنة مع الربع السابق الذي بلغ معدل النمو فيه 12٪ تعتبر قطر من أسرع الاقتصادات نموا في العالم، ويتوقع صندوق النقد الدولي (IMF) أن ينمو الناتج المحلي الإجمالي الحقيقي للبلاد هذا العام بمعدل 20٪ مقارنة مع 16,3٪ في العام السابق. كما يتوقع الصندوق أن ينمو الناتج المحلي الإجمالي الحقيقي للنفط بمعدل 29,5٪، ويرجح أن يبلغ معدل النمو الحقيقي للناتج المحلي الإجمالي غير النفطي 9,5٪.
- فائض الميزانية سيرتفع. من المقدر أن يبلغ فائض الميزانية في النصف الأول من السنة المالية الحالية (2011-2012) 50 مليار ريال قطري نتيجة لارتفاع عوائد النفط والغاز. إن أسعار الطاقة الآن في أعلى مستوياتها منذ عام 2008، ويتم تداول النفط حاليا بأسعار أعلى بكثير من 55 دولار أمريكي / للبرميل الواحد المقدرة في الميزانية العامة للدولة. بعض المحللين يتوقعون أن يكون الفائض المالي لعام 2011 ما بين 15-13٪.
- الصادرات القطرية ستجاوز حاجز 90 مليار دولار أمريكي في عام 2011. من المتوقع أن تتجاوز عائدات قطر لهذا العام من إجمالي الصادرات 90 مليار دولار أمريكي، وذلك نتيجة للنمو القوي في صادرات الغاز الطبيعي المسال. ويتوقع خبراء SAMBA أن تبلغ صادرات قطر من الغاز الطبيعي المسال إلى أكثر من 30 مليار دولار أمريكي في عام 2011، وهو رقم أعلى بكثير من ال 21 مليار دولار أمريكي المقدرة لعام 2010. ومن المتوقع أيضا أن يؤدي ارتفاع الصادرات وتعرض الموازين الخارجية إلى ارتفاع في فائض الحساب الجاري من 12,8٪ من الناتج المحلي الإجمالي في عام 2010 إلى 36,1٪ في عام 2011 (صندوق النقد الدولي).
- ارتفاع الطاقة الإنتاجية للغاز الطبيعي المسال. وصلت الطاقة الإنتاجية القطرية من الغاز الطبيعي المسال إلى 77 مليون طن سنويا، بدعم من أربعة عشر قطار جديد من منتجي الغاز الطبيعي المسال في البلاد - سبعة من قطر غاز (Qatar gas) وسبعة من رأس غاز (RasGas). في 2010، ارتفعت صادرات الغاز الطبيعي المسال بنسبة 53٪ وبلغت 55,700,000 طن. ولا تزال قطر منذ 2010 أكبر مصدر للغاز الطبيعي المسال في العالم، حيث استأثرت بنسبة 25,5٪ من إجمالي صادرات الغاز الطبيعي المسال في العالم.

نمو الناتج المحلي الإجمالي الاسمي في قطر



نمو الناتج المحلي الإجمالي في قطر - حسب القطاع

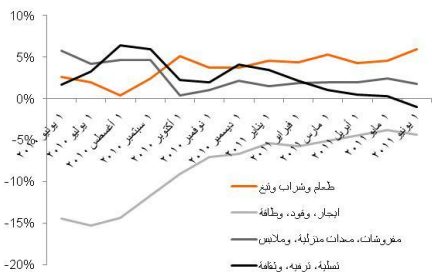


نمو الصادرات في قطر



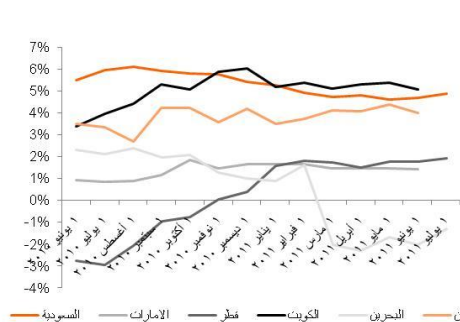
المصدر: سلطة الإحصاءات القطرية

تضخم مؤشر أسعار المستهلك ومكوناته في قطر

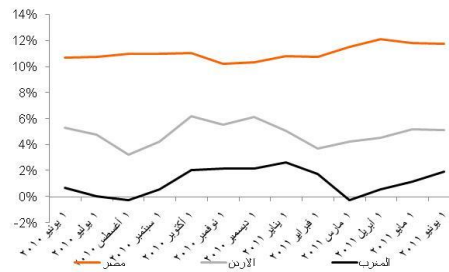


المصدر: جهاز الإحصاء القطري

تضخم أسعار المستهلك في قطر و دول مجلس التعاون الخليجي



تضخم أسعار المستهلك في اقتصادات رئيسية في الشرق الأوسط وشمال افريقيا



تطورات اقتصادية

الشرق الأوسط وشمال إفريقيا

- اقتصاد الإمارات العربية المتحدة سينمو بمعدل 3,3٪ في عام 2011: سيمو اقتصاد الإمارات العربية المتحدة في 2011، وفقاً لصندوق النقد العربي (AMF)، بمعدل 3,3٪، نتيجة لارتفاع أسعار النفط وزيادة الإنفاق العام. سجل نمو الناتج المحلي الإجمالي الحقيقي في الإمارات في 2010 نسبة 3,2٪. وفي العام الماضي وضع صندوق النقد العربي ميزان الحساب الجاري للإمارات العربية المتحدة عند 7.3 مليار دولار أمريكي، ليصل إلى نحو 2.4٪ من الناتج المحلي الإجمالي. وكان هذا محصلة لارتفاع القوي في تصدير وإعادة تصدير المنتجات الهيدروكربونية.
- اقتصاد البحرين سينمو بمعدل 3٪: يتوقع محافظ مصرف البحرين المركزي أن ينمو اقتصاد بلاده بمعدل 3٪ في عام 2011، وأرب عن ثقله في القطاع المصرفي في البلاد وجاذبيتها كمركز مالي في منطقة الشرق الأوسط. كان المحللون قد خفضوا في يونيو / حزيران من توقعاتهم لنمو اقتصاد البلاد إلى 2,7٪ مقارنة بتقديرات سابقة متوسطها 3,4٪.
- التضخم في السعودية يرتفع بشكل طفيف في حزيران: ارتفع معدل التضخم في السعودية في يونيو/حزيران هامشياً ووصل إلى 4,7٪ مقارنة مع 4,6٪ في الشهر السابق. وإلى حد كبير يمكن إرجاع السبب في تصاعد الأسعار إلى ارتفاع الطلب الاستهلاكي المحلي على السلع الأساسية وليس بسبب عوامل دولية. في النصف الثاني من 2011 من المتوقع أن يشهد التضخم في المملكة العربية السعودية مزيداً من الزخم، نتيجة لارتفاع الإنفاق العام والإنفاق الاستهلاكي. كما أنه من المحتمل أن تتشكل في يوليو/تموز بعض الضغوط السعودية على أسعار المواد الغذائية، تماشياً مع الاتجاه الطبيعي في الفترة التي تسبق شهر رمضان. وتوقعت شركة "جدي" أن يهبط التضخم السنوي في المملكة إلى حوالي 4,8٪ في عام 2011 مقارنة مع 5,3٪ في عام 2010. كما تتوقع أن ينخفض التضخم مرة أخرى في 2012 ليصل إلى نحو 4٪.
- التضخم في الإمارات في أعلى مستوياته في 9 شهور: ارتفع معدل التضخم على أساس سنوي في دولة الإمارات العربية المتحدة إلى أعلى مستوياته في تسعة أشهر، حيث بلغ المعدل في يونيو /حزيران 1,7٪ مقابل 1,4٪ في مايو/أيار الماضي. هذا نتيجة لارتفاع أسعار المواد الغذائية بسبب ارتفاع تكاليف نقلها. ورغم ذلك فقد خف الارتفاع في مؤشر أسعار المستهلك (CPI) بسبب انخفاض مكون الإيجار ذو الصلة بالموشر. أحدث هذا المكون نفسه ضغطاً على الأسعار في الإمارات العربية المتحدة، في أعقاب انفجار فقاعة الإسكان في عام 2008، وخصوصاً في دبي.
- في سلطنة عمان معدل التضخم السنوي يرتفع وإنتاج النفط ينخفض: في مايو/أيار، ارتفع معدل التضخم السنوي في عمان لأعلى مستوياته في حوالي عامين، نتيجة لارتفاع الحد في أسعار المواد الغذائية. وفي مايو/أيار بلغ معدل التضخم السنوي 4,4٪ مقارنة مع 4,1٪ في الشهر السابق، وهو أعلى مستوى له منذ نيسان 2009، ووفقاً لأحدث البيانات، تراجع إنتاج عمان من النفط بمعدل 0,6٪ في مايو/أيار مقارنة مع الشهر السابق، حيث وصل إلى 865,600 برميل / يومياً.
- التضخم في مصر يرتفع قليلاً في يونيو /حزيران: في يونيو/حزيران، ارتفع معدل التضخم السنوي في المدن المصرية بوتيرة أبطأ قليلاً مقارنة بمايو/أيار، لكنه ارتفع على أساس شهري بسبب ارتفاع أسعار الأرز والتبغ والحليب. وبحسب الجهاز المركزي للإحصاء والتعبئة العامة، ارتفع معدل التضخم في المدن المصرية بمعدل 11,8٪ على أساس سنوي في يونيو/حزيران، مقارنة مع 11,9٪ في مايو/أيار. وعلى أساس شهري ارتفع التضخم في المدن بمعدل 0,4٪.
- رفعت خدمات P & S التصنيف الطويل الأجل للكويت إلى "AA"، والنظرة مستقرة: رفعت ستاندر أند بورز (P & S) تقييماتها للمديونية السيادية المحلية والأجنبية لدولة لكويت إلى "AA" وذلك من "AA-". وتم تأكيد هذا التقييم على المدى القصير في "A- +1" مع نظرة مستقبلية "مستقرة". وتم رفع التصنيف درجة واحدة بالنظر للنمو الاقتصادي القوي والوضع الصلب للشؤون المالية.
- صادرات النفط السعودية ستخضع في المدى الطويل: يتوقع الخبراء أن يمتص النمو في الطلب المحلي على النفط في المملكة العربية السعودية الزيادة في الإنتاج، هذا سيؤدي لانخفاض ملحوظ في حجم الصادرات النفطية. وقد تراجعت صادرات البلاد النفطية إلى 5,8 مليون برميل / يومياً، مقارنة مع 7,5 مليون برميل/يومياً منذ ست سنوات. وعلى الرغم من تزايد الطلب العالمي وزيادة الإنتاج، فقد ارتفعت الصادرات بشكل طفيف فقط، حيث وصلت إلى 6,3 مليون برميل/يومياً، في غضون أربع سنوات، بسبب زيادة الاستهلاك المحلي.

جدول مؤشرات الإقتصاديات الشاملة في منطقة الشرق الأوسط وشمال إفريقيا (F تعني توقعات)

البحرين		عمان		الكويت		الإمارات		السعودية		قطر		اقتصاديات دول مجلس التعاون الخليجي
2010	متوقع 2011	2010	متوقع 2011	2010	متوقع 2011	2010	متوقع 2011	2010	متوقع 2011	2010	متوقع 2011	
3.1	4.1	4.4	4.2	5.3	2.0	3.3	3.2	7.5	3.7	20.0	16.3	النمو الحقيقي في إجمالي الناتج المحلي (%)
6.2	0.1	4.1	6.5	6.6	2.2	3.4	5.3	13.3	2.3	29.5	22.7	نمو القطاع النفطي (%)
2.7	4.6	4.5	3.0	4.5	1.8	3.3	2.1	5.4	4.3	9.5	10.0	نمو القطاع الغير نفطي (%)
3.0	2.0	3.5	3.3	6.1	4.1	4.5	0.9	6.0	5.4	4.2	-2.4	التضخم (%)
1.6	-7.8	14.2	6.2	22.3	17.4	6.5	-1.3	12.8	7.7	13.8	12.8	الموازنة المالية (%من إجمالي الناتج المحلي)
13.0	4.6	14.9	11.6	39.4	31.8	10.4	7.7	19.8	8.7	36.1	18.7	الحساب الجاري (%من إجمالي الناتج المحلي)
لبنان		سوريا		تونس		المغرب		الأردن		مصر		اقتصاديات أخرى في منطقة مينا
2010	متوقع 2011	2010	متوقع 2011	2010	متوقع 2011	2010	متوقع 2011	2010	متوقع 2011	2010	متوقع 2011	
2.5	7.5	3.0	3.2	1.3	3.7	3.9	3.2	3.3	3.1	1.0	5.1	إجمالي الناتج المحلي الحقيقي (%)
6.5	4.5	6.0	4.4	4.0	4.4	2.9	1.0	6.1	5.0	11.8	11.6	التضخم (%)
-10.5	-7.2	-6.8	-4.8	-4.3	-1.2	-4.9	-4.2	-6.8	-5.4	-9.7	-8.1	الموازنة المالية (%من إجمالي الناتج المحلي)
-12.9	-10.2	-4.6	-4.4	-7.8	-4.8	-5.7	-4.2	-8.5	-5.4	-2.7	-2.0	الحساب الجاري (%من إجمالي الناتج المحلي)

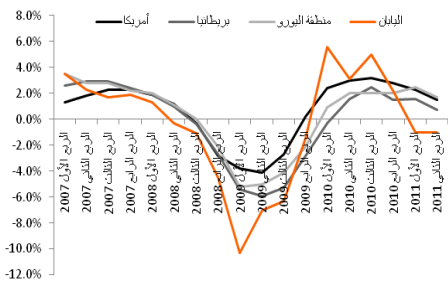
المصدر: صندوق النقد الدولي التوقعات الاقتصادية العالمية، أبريل 2011

المكونات الاقتصادية

الاقتصادات المتقدمة

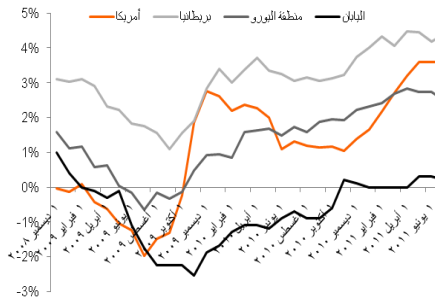
- **S & P تصدر تحذيرات "خفض التصنيف الائتماني" للولايات المتحدة** : إن الفشل في رفع سقف الدين يهدد بهبوط التصنيف الائتماني للولايات المتحدة في الأشهر الثلاثة المقبلة ، هذا ما حذرت منه وكالة التصنيف العالمية ستاندر أند بورز (P & S). وما لم ترفع الولايات المتحدة سقف ديونها 14,29 تريليون دولار أمريكي بحلول 2 أغسطس/ آب 2011 ستفشل في الوفاء بالتزاماتها. عند كتابة هذا التقرير فشل الجمهوريون والديمقراطيون في التوصل إلى اتفاق.
- **تحسن في المؤشرات الأمريكية الرائدة ومؤشرات الإسكان في حزيران**: سجل المؤشر الريادي لمجلس المؤتمر الاقتصادي زيادة متواضعة قدرها 0,3% في يونيو/ حزيران بعد زيادة بنسبة 0,8% في مايو/ أيار. العوامل الرئيسية التي ساهمت في الحركة الصعودية للمؤشر: عرض نقدي حقيقي وانتشار في معدل الفائدة وتصاريح البناء وطلبات جديدة على السلع الاستهلاكية. على الجانب الإيجابي، ارتفع بناء المساكن الجديدة بمعدل سنوي موسمي مقداره 14,6% ، حيث وصل عدد المساكن الجديدة في يونيو/ حزيران 629,000.
- **عودة مؤشر فيلادلفيا الفيدرالي إلى الأسود في يوليو/ حزيران** : نشر المجلس الاحتياطي الفيدرالي أن مؤشر النشاط الاقتصادي الحالي ارتفع إلى 3.2 في يوليو/ تموز مقارنة مع -7,7 في يونيو/ حزيران. ويشير الرقم الإيجابي إلى التوسع. كما ارتفع مؤشر الطلبات الجديدة إلى 7,6 خلال نفس الفترة.
- **قادة منطقة اليورو يتفقون على صفقة إنقاذ جديدة لليونان** : في أبناء من شأنها أن توفر راحة مؤقتة لأسواق العالم ، اتفقت حكومات منطقة اليورو على خطة إنقاذ ثانية لليونان المضطربة. حيث ستتقدم الأموال من الاتحاد الأوروبي وصندوق النقد الدولي (IMF). تم الاتفاق في مؤتمر القمة الذي عقد في بروكسل على أن يكون برنامج الإنقاذ الجديد بقيمة 109 مليار يورو.
- **القطاع الخاص في منطقة اليورو يظهر علامات ركود في يوليو/ تموز** : ارتفع التأثير السلبي لأزمة ديون منطقة اليورو على زخم النمو مما ساهم في إضعاف نشاط القطاع الخاص والانتعاش الاقتصادي، فانخفض مؤشر مدراء المشتريات في منطقة اليورو إلى أدنى مستوياته في 23 شهرا، ووصل إلى 50,8 نقطة في يوليو/ تموز مقارنة مع 53,3 نقطة في يونيو/ حزيران.
- **رغم تراجع ثقة المستهلك في المملكة المتحدة، مبيعات التجزئة ترتفع**: ارتفعت مبيعات التجزئة في المملكة المتحدة في يونيو/ حزيران بعد الانخفاض الذي شهدته في مايو/ أيار، لتسجل في حزيران نموا بمعدل 0,7% على أساس شهري. وجاءت زيادة المبيعات نتيجة للتزجيزات الكبرى التي قدمها تجار التجزئة. كانت المبيعات قد انخفضت بنسبة 1,3% في مايو/ أيار، وفي الوقت نفسه انخفض مؤشر ثقة المستهلكين إلى 51 نقطة في يونيو/ حزيران، مقابل 55 نقطة مايو/ أيار. تواصل ارتفاعات معدلات التضخم وأسعار الوقود ومعدلات البطالة ضغوطها الخائفة على معنويات المستهلكين.
- **ثقة الشركات الألمانية تتراجع في يوليو**: انخفض مؤشر مناخ الأعمال (IFO) ، الذي يقيس ثقة رجال الأعمال في البلاد ، إلى 112.9 نقطة في يوليو/ تموز، وذلك من 114.5 نقطة في حزيران. لا تزال أزمة الديون في منطقة اليورو تنقل على معنويات البلاد. تراجع هذا المؤشر أيضا بأكبر مما هو متوقع، حيث وصل إلى 121.4 نقطة في يوليو/ تموز مقارنة مع 123.3 نقطة في يونيو/ حزيران.
- **ثقة رجال الأعمال الفرنسيين تنخفض لأدنى مستوياتها في سبعة أشهر**: التشاؤم السائد بين عدد كبير من المنتجين حول ظروف التشغيل في الأشهر المقبلة، هبط بمعنويات الشركات الفرنسية إلى أدنى مستوى منذ سبعة أشهر. وتكشف أحدث بيانات مؤشر مدراء المشتريات أن نشاط القطاع الخاص في فرنسا في يوليو/ تموز قد تراجع إلى أدنى مستوياته في 23 شهرا.
- **النشاط الصناعي في اليابان يستمر في الارتفاع** يواصل الاقتصاد الياباني تعافيه من موجات المد المدمرة، بنمو صحي في النشاط الصناعي. سجل المؤشر العام للنشاط الصناعي نموا شهريا بمعدل 2% في مايو/ أيار، مقارنة مع 1,4% في أبريل/ نيسان. وفي يوليو/ تموز نما نشاط البناء بمعدل 4,4% ، مما جعل محصلة نشاط القاطع الثلاث تباطؤا بمعدل 0,9%.

الناتج المحلي الإجمالي في الاقتصادات المتقدمة



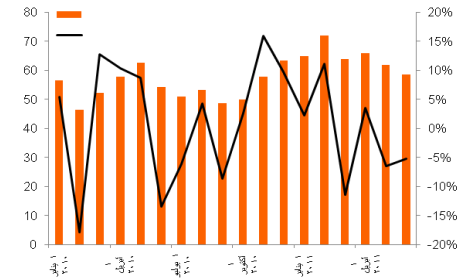
المصدر: بلوم برج الاقتصاديات

التضخم في الاقتصادات المتقدمة



المصدر: بلوم برج

مؤشر ثقة المستهلك في الولايات المتحدة



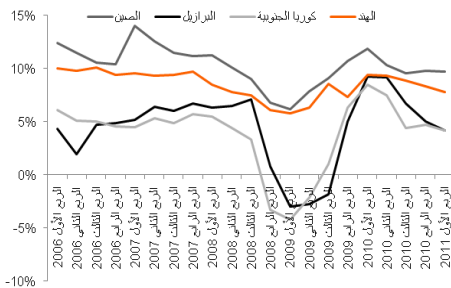
المصدر: بلوم برج

التطورات الاقتصادية

الاقتصادات الناشئة

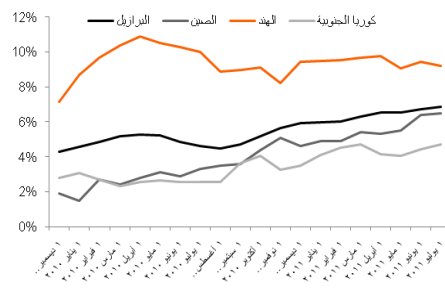
- **نشاط الصناعة الصينية في يوليو / تموز؛ التضخم يتحرك صعودا في يوليو / تموز** : وفقا لمؤشر HSBC لمديري المشتريات (PMI)، سجل قطاع الصناعة التحويلية في الصين في يوليو / تموز أسرع انخفاض له منذ مارس/ آذار 2009. فقد انخفض الرقم القياسي لأدنى مستوى له في 28 شهر ووصل إلى 48,9 نقطة في يونيو/ حزيران من 50,1 نقطة في الشهر السابق. وفي يوليو/ تموز انخفض مؤشر الناتج الصناعي إلى 47,2 نقطة من 49,8 نقطة في يونيو/ حزيران. وفي يونيو/ حزيران تسارع أيضا معدل التضخم في البلاد إلى أعلى مستوى له في ثلاثة أعوام، وفي يونيو/ حزيران ارتفع مؤشر سعر المستهلك بمعدل 6,4% على أساس سنوي، بزيادة نقطة مئوية واحدة عن رقم الشهر السابق البالغ 5,5%.
- **معدل التضخم في الهند، أعلى في حزيران**: في يونيو/ حزيران ثبت معدل التضخم بمقياس مؤشر أسعار الجملة عند معدل 9,4%، مرتفعا عن معدله البالغ 9,1% في مايو/ أيار. وبينما ارتفعت أسعار المواد الغذائية بمعدل 8,3% على أساس سنوي ارتفعت أسعار الوقود بنسبة 11,9%. أما في الجانب الإيجابي فقد انخفض التضخم في أسعار السلع غير الغذائية إلى 15,2% مقارنة مع 17,7% في مايو/ أيار. ونظرا لارتفاع معدلات التضخم ساد رأي بين الخبراء الاقتصاديين بلن البنك المركزي الهندي قد يشدد سياساته النقدية برفع أسعار الفائدة 25 نقطة أساس أخرى في اجتماعه المقبل.
- **البرازيل تراجع سياسة معدل سعر الفائدة للسيطرة على التضخم في عام 2011** رفع البنك المركزي البرازيلي للمرة الخامسة على التوالي السعر القياسي للفائدة (Selic)، في محاولة لكبح ارتفاع الأسعار. ارتفع معدل (Selic) 25 نقطة أساس حيث بلغ 12,5%. وفي يونيو/ حزيران بلغ معدل التضخم في البرازيل 6,7% ، وهو أعلى بكثير من شريحة الحد الأعلى المستهدفتين قبل البنك المركزي.
- **تباطؤ النمو في قطاع الخدمات الروسي**: انخفض مؤشر مدراء المشتريات في روسيا لقطاع الخدمات من 57,6 نقطة في مايو/ أيار إلى 55,1 نقطة في يونيو/ حزيران. يجدر بالذكر أن أي رقم يزيد عن 50 نقطة يرمز إلى التوسع. وانخفض المؤشر الإجمالي للإنتاج المركب، الذي يغطي الصناعات التحويلية والخدمات، إلى أدنى مستوياته في سبعة أشهر منخفضا في يونيو/ حزيران إلى 53,8 نقطة. ومنذ نوفمبر / تشرين الثاني 2010 كانت الطلبات الجديدة تزداد بوتيرة أبطأ. في الجانب الإيجابي واصل قطاع الخدمات نموه وتوليد فرص عمل جديدة في يونيو/ حزيران.
- **البنك المركزي التركي (CBRT) يبقي أسعار الفائدة دون تغيير**: في يونيو / حزيران تراجع معدل التضخم في تركيا إلى 6,24% وذلك من 7,17% في مايو / أيار. وقد ساهم الانخفاض في معدل التضخم في قرار البنك المركزي التركي بإبقاء أسعار الفائدة على ما هي عليه للشهر السادس على التوالي. وحاليا يقف سعر فائدة البنك المركزي للبنوك التجارية (repo rate) على إيداع أدون الخزينة لأسبوع واحد عند 6,25%.
- **البنك المركزي الكوري يبقي سعر الفائدة الرئيسي عند 3,25%**: في يوليو / تموز، أبقى بنك كوريا المركزي (BOK) سعر الفائدة دون تغيير عند 3,25% ، حدث هذا بعد ارتفاع غير متوقع بلغ 25 نقطة أساس في الشهر الماضي. وفي يونيو/ حزيران بلغ معدل التضخم العام 4,4%، وهذا فوق النطاق المستهدف للبنك وهو 3 إلى 4%. ورغم هذا يفضل البنك المركزي الكوري اتباع سياسة " انتظر وراقب " ، لا سيما في الظروف الخطرة التي يمر بها الاقتصاد العالمي نتيجة لازمة ديون منطقة اليورو .
- **البنك الاحتياطي في جنوب إفريقيا يبقي الفائدة دون تغيير**: في يوليو/ حزيران أبقى البنك الاحتياطي لجنوب إفريقيا سعر الفائدة الرئيسي عند 5,5% للجلسة الرابعة على التوالي، والسبب هو الانتعاش الاقتصادي البطيء. ورغم وصول التضخم لأعلى مستوياته في شهر مايو/ أيار خلال 15 شهرا، من 4,6% إلى 5% ، كان البنك المركزي أكثر قلقا بشأن النمو في البلاد.
- **المؤشر الاقتصادي الرئيسي في استراليا يتراجع إلى أدنى مستوياته في 20 شهرا**: في مايو / أيار، سقط مؤشر النشاط المستقبلي الذي يقدر النشاطات الاقتصادية والتجارية في استراليا بمعدل 1,6% على أساس سنوي، وعكس هذا مسارا صعوديا بمعدل 2,2% في أبريل / نيسان. لوحظ أيضا اتجاه هبوطي مماثل في مؤشر النشاط الاقتصادي الراهن الذي انخفض 0,1% في مايو/ أيار بشكل مناقض تماما ليموه بنسبة 0,3% في أبريل / نيسان.

نمو الناتج المحلي الإجمالي في الاقتصادات الرئيسية الناشئة



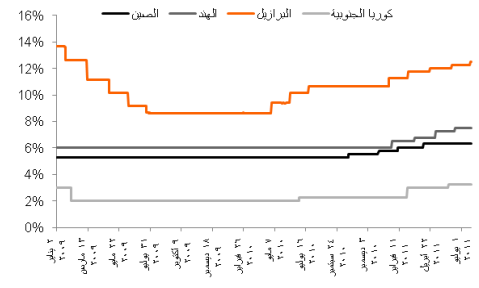
المصدر: بلوم برج

التضخم في الاقتصادات الرئيسية الناشئة



المصدر: بلوم برج

سياسة سعر الفائدة في الاقتصادات الرئيسية الناشئة



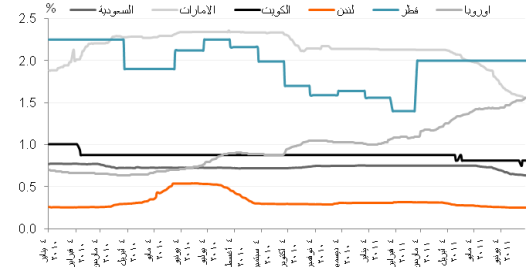
المصدر: بلوم برج

الخدمات البنكية و المالية

سعر الفائدة بين البنوك لثلاثة أشهر

قطر

- قطر حريصة على إطلاق تداول السندات : من المحتمل أن تقوم بورصة قطر بتداول السندات في بدايات الربع الأخير من عام 2011، هذا سيعزز السيولة ويعمق أسواق رأس المال الناشئة.
- جولدمان ساكس يرفع سعره المستهدف لبنك قطر الوطني (QNB): رفع جولدمان ساكس سعره المستهدف لسهم بنك قطر الوطني من 194 ريال قطري إلى 208 ريال قطري، بسبب تحسن توقعات نمو القروض. الزيادة في السعر مبنية أيضا على إمكانات النمو القوي في ميزان البنك ونمو موجوداته بنسبة 20٪ خلال السنوات الثلاث المقبلة.
- البنوك القطرية تواجه صعوبات في التعامل مع المتخلفين عن سداد القروض : تواجه فرق المراقبة الائتمانية في البنوك صعوبات كبيرة فيما يتعلق بالقروض المشكوك فيها والقروض السيئة الأخرى التي يبدو أنها تزداد بشكل يثير القلق منذ بداية 2011، وفي شهر أبريل/ نيسان فقط ، قدم للبنوك شبكات بقيمة 500 مليون ريال قطري لسداد القروض، لكنها لم تحصل لعدم كفاية الأرصة في الحسابات المصرفية لتلك الشبكات.
- الخليجي أسرع البنوك نموا في قطر : صنف تقرير مؤشر أسعار المستهلك الصادر عن معهد البحوث المصرفية، الذي مقره الإمارات العربية المتحدة، البنك الخليجي كأسرع البنوك نموا في البلاد، وأحد أكبر البنوك في المنطقة. وصنف البنك في المرتبة 25 كأفضل أداء بنكي، من أصل 158 بنك شملها الاستطلاع.
- أنماط جديدة تحد من نمو الأرباح التقليدية للبنوك في قطر : أصبحت القروض الشخصية، وفقا لانتمان (credit suisse) أكثر صعوبة، فالأنظمة المصرفية الإسلامية ستحد من الإمكانات التقليدية لنمو الربح الصافي للبنوك القطرية، خصوصا ذات التعرض العالي نسبيا لإقراض المستهلكين.



المصدر: بلوم برج

أسعار الفائدة المعروضة بين البنوك (المعدل في يوليو / تموز)

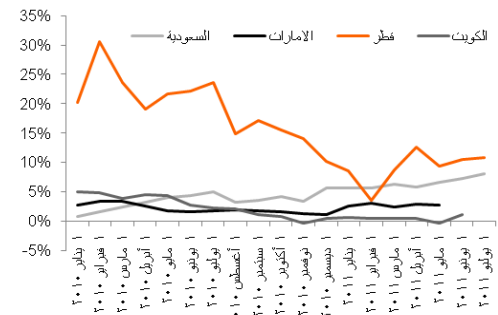
سنة	ثلاثة أشهر	شهر	
2.40	2.00	0.50	قطر
0.89	0.62	0.34	السعودية
1.32	0.82	0.57	الكويت
1.99	1.53	1.03	الإمارات
0.74	0.25	0.19	ليبور (دولار أمريكي)
2.18	1.89	1.41	يوروبور

المصدر: بلوم برج

أسهم البنوك القطرية

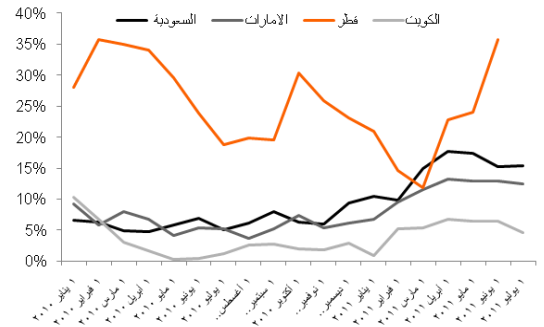
السهم	آخر إغلاق	التغير خلال شهر %	التغير خلال سنة %	التغير لثلاث سنوات	الربح / القيمة %
قطر الدولي	49.3	5.2	8.1	-32.5	12.1
البنك الأهلي	71.0	3.3	22.9	41.4	10.0
مصرف الريان	23.7	0.9	24.2	22.0	12.8
بنك الدوحة	52.0	-0.2	-13.0	-2.1	8.9
بنك قطر الإسلامي	78.4	-1.0	2.9	-36.4	12.3
البنك التجاري - قطر	72.1	-1.4	-13.5	-32.1	9.9
بنك قطر الوطني	141.6	-1.7	8.9	51.9	12.0
البنك الخليجي	17.2	-2.1	7.7	-44.5	14.5
الإسلامية القابضة	27.1	-4.9	-4.1	-67.4	20.7

نمو الائتمان



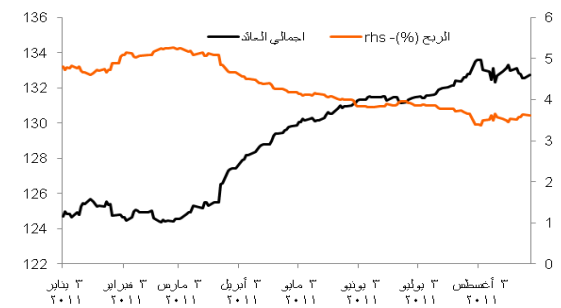
الخدمات المالية والمصرفية في منطقة الشرق الأوسط وشمال إفريقيا

نمو عرض النقود الواسع (M2)



المصدر: بلوم برج

الحركة في مؤشر صكوك HSBC DIFX



المصدر: بلوم برج

سحب الودائع في الدول العربية : حولت ودائع بقيمة 50 مليار دولار أمريكي من بنوك في الدول العربية المضطربة سياسيا إلى البنوك الغربية. يرجع ذلك الى الاضطرابات في بلدان مثل مصر وتونس وسوريا واليمن والبحرين، وانخفاض عائدات تلك البلدان.

بنك الخليج الأول يرفع حد الملكية الأجنبية إلى 25%: رفع بنك الخليج الأول الحد الأقصى للملكية الأجنبية من 15% إلى 25%، في محاولة منه لتتنوع قاعدة المستثمرين. استند القرار أيضا إلى نضج القطاع المصرفي في الإمارات والفرص الأفضل المتاحة للمستثمرين الأجانب في أسواق الإمارات.

خفضت وكالة موديز (Moody's) للتصنيفات تقييمها لبنك الوطني : خفضت وكالة "موديز" تصنيفها للمركز المالي (BFSR) للبنك الأهلي الكويتي المستقل من "C +" إلى "C". كما خفضت تصنيفها لودائع البنك طويلة الأجل بالعملات المحلية والأجنبية من المرتبة "Aa2" إلى المرتبة "Aa3". إلا أنها ثبتت مرتبة البنك لودائع الأجل القصير عند "Prime-1"، كما أكدت على نظرة مستقبلية مستقرة لجميع التصنيفات.

من المتوقع لسوق السندات في الشرق الأوسط وشمال إفريقيا أن ينمو : يتوقع مسنول تنفيذي في بنك دويتشه (Deutsche) أن يتجاوز سوق السندات في منطقة الشرق الأوسط وشمال إفريقيا في العام 2011 حاجز ال 40 مليار دولار أمريكي، الذي وصل إليه العام الماضي ، ذلك نتيجة لارتفاع الطلب على الاقتراض وتحسن الأسعار. لكن حتى الآن ، لا يوجد سوى 17 إصدار بقيمة 10 مليار دولار أمريكي، بسبب الاضطراب في المنطقة.

الافتتاح الرسمي لسيدكو كابيتال (SEDCO Capital): تم افتتاح سيدكو كابيتال كشركة جديدة لإدارة الثروة، وهي تركز على الأفراد ذوي الدخل المرتفع جدا" والمؤسسات الاستثمارية الأسرية المتطورة. تدير سيدكو محفظة استثمارية وأصول إستراتيجية بقيمة 11 مليار ريال سعودي.

جلف كابيتال (Gulf Capital) تخطط لصندوق انتمان: تسعى جلف كابيتال المتخصصة في إدارة الأصول البديلة في أبو ظبي لإطلاق صندوق "شركاء الخليج لانتمان" بحلول نهاية عام 2011 بعد موافقة الهيئة التنظيمية. ويتراوح رأس مال هذا الصندوق بين 250 – 300 مليون دولار أمريكي. سيركز الصندوق على توفير رأس المال لغايات تعزيز السيولة والنمو وتمويل عمليات الاستحواذ للشركات النفطية في منطقة الشرق الأوسط وشمال إفريقيا وتركيا.

عودة دبي إلى سوق السندات: في جو من الثقة الكبيرة في وضع البلاد كملاذ آمن وسط الاضطرابات الإقليمية، تسعى دبي للعودة إلى سوق السندات. قد عيّنت وزارة المالية كلا من شركة (UBS) وبنك سكوتلاند الملكي (RBS) وبنك دبي الوطني (NBD) للاجتماع مع المستثمرين في لندن.

نشاط الأسهم الخاصة في منطقة الشرق الأوسط وشمال إفريقيا في عام 2011

المرحلة	اسم الصندوق	الحجم (مليون دولار أمريكي)	المنطقة
جمع المستثمرين	Samena Special Situation Fund II	350	منطقة مينا
جمع المستثمرين	DB Masdar Clean Tech	290	آسيا، أوروبا، وأمريكا الشمالية
مطروح	Gulf Credit Partners	250	منطقة مينا وتركيا
مطروح	Invest AD and SBI Holding	100	تركيا
جمع المستثمرين	Siraj Palestine Fund I	60	المناطق الفلسطينية
جمع المستثمرين	ADCM Secondary	45	منطقة مينا وأوروبا وأمريكا
جمع المستثمرين	FINCORP Oman	31	عمان

المصدر: بلومبيرج

القطاع النفطي

قطر

- شركة قطر للكهرباء والماء توقع اتفاقية لبناء محطة توليد : وقع ائتلاف بقيادة شركة ماروبيني (Marubeni Corporation) وشركة قطر للكهرباء والماء (QEWC) على اتفاق لبدء البناء في محطة توليد في سلطنة عمان بطاقة تبلغ 2000 مجاوات، يتم تشغيلها من قبل القطاع الخاص، حيث سيساعد المشروع على تلبية الطلب المتزايد على الكهرباء في السلطنة. عند اكتمالها في عام 2014، ستوفر المحطة 2000 مجاوات من الكهرباء.
- بنك قطر الأول للاستثمار (QFIB) يستحوذ على شركة الكويت للطاقة (KEC): أعلن بنك قطر الأول للاستثمار الاستحواذ على حصة قيمتها 16 مليون دولار أمريكي في شركة الكويت للطاقة، التي تمتلك محطة متنوعة من أصول النفط والغاز، وتركز على الاستكشاف والإنتاج وتطوير الاحتياطيات والموارد.
- الطلب المتزايد على الطاقة : نتيجة للطلب المتزايد باستمرار على الطاقة، الذي تغذيه اقتصاديات شرق أوسطية سريعة النمو، دفع كافة حكومات المنطقة لتصعيد حملات لبناء أنظمة ومرافق جديدة لإنتاج وتوزيع الطاقة. تقود حكومة قطر هذا الاندفاع لإنشاء نظم جديدة لتوليد الطاقة، حيث أنه من المتوقع أن تنفق 125 مليار دولار أمريكي في مشاريع بناء محطات الطاقة.

الشرق الأوسط و شمال إفريقيا

- ارتفاع استهلاك النفط في السعودية مع ارتفاع الطلب : استهلكت المملكة العربية السعودية ما معدله 1,98 مليون برميل نفط / يومياً هذا العام ، مقارنة مع 1,78 مليون برميل/ يوماً في العام الماضي . و الطلب المحلي على النفط يرتفع مع نمو عدد السكان في البلاد بمعدل 3,2 ٪ سنوياً في الفترة من 2004 إلى 2010.
- ارتفاع إنتاج النفط في الإمارات العربية المتحدة : وفقاً لوكالة الطاقة الدولية (IEA)، ارتفع إنتاج الإمارات العربية المتحدة من النفط بمعدل 80,000 برميل يومياً. من 2,42 مليون برميل يومياً في مايو أيار إلى 2,6 مليون برميل يومياً في يونيو/ حزيران.
- الكويت تسعى لاستيراد الغاز من سلطنة عمان : تخطط مؤسسة البترول الكويتية (KPC) المملوكة للدولة، لزيادة وارداتها من الغاز الطبيعي بالدخول في عقود طويلة الأجل مع الدول المصدرة للغاز في المنطقة مثل عمان وقطر. وقد أدى الاستخدام الحالي للغاز الطبيعي في محطات توليد الطاقة إلى وفورات لخزينة الدولة تقدر بحوالي 350 مليون دولار أمريكي.

القطاع غير النفطي

قطر

- فودافون قطر (Vodafone Qatar) توقع اتفاقاً بالخطوط العريضة (HoA) مع شركة قطر الوطنية لشبكات النطاق العريض، لدعم خطة الحكومة القطرية الرامية لإيصال شبكة ألياف النطاق العريض عالية السرعة (FTTH) إلى المنازل.
- شركة قطر للأسمدة الكيماوية (QAFCO) تورد غاز الأمونيا المسال لشركة مسيعد للطاقة (MPCL): وقعت شركة قطر للأسمدة الكيماوية صفقة مع شركة مسيعد للطاقة، لإمدادها بحوالي 13,000 طن سنوياً من غاز الأمونيا المسال على مدى السنوات ال 24 المقبلة.
- ستتاح قريباً لأصحاب العلامات التجارية والهيئات الحكومية في قطر فرصة تسجيل علاماتهم التجارية إلكترونياً" على الإنترنت في السجل القطري للعلامات التجارية (QDR)، قبل توفيرها لعامة الناس.
- أعلنت الخطوط الجوية القطرية وشركة Jet Blue التوقيع على اتفاق لربط رحلات المسافرين على شبكات الناقلين الجويين.

منطقة الشرق الأوسط وشمال أفريقيا

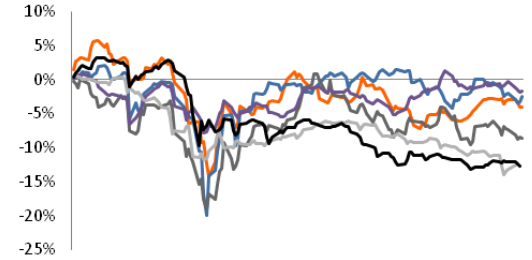
- من المتوقع أن يحدث قانون الرهن العقاري الجديد في المملكة العربية السعودية تحولاً في سوق العقارات من خلال تشجيع المشتريين الأصغر سناً وفقاً لتقرير (RNCOS). من المتوقع أن يحسن القانون الجديد خيارات التمويل لصغار المشترين، وأن يرفع الطلب العقاري بنسبة 50 ٪.
- الارتفاع الأخير في أسعار المواد الغذائية بالتجزئة دفع وزارة التجارة والصناعة في المملكة العربية السعودية أن تقترح على مجلس الشورى دراسة حصر استيراد المواد الغذائية الأساسية مثل السكر والأرز على الحكومة، وذلك للسيطرة على الأسعار.
- من المتوقع أن تنمو مبيعات التجزئة في الإمارات العربية المتحدة بنسبة 33 ٪، من 31 مليار دولار أمريكي إلى 41,2 مليار دولار أمريكي، وذلك وفقاً لتقرير الربع الثالث من السنة المالية 2011 الصادر عن Business Monitor International والمتعلق بمبيعات التجزئة في الإمارات العربية المتحدة.
- ضخت دول مجلس التعاون الخليجي أكثر من 73 مليار دولار أمريكي في المشاريع الكيميائية، كان نصيب السعودية وحدها التي بلغت قيمة استثماراتها في هذا المجال 51,2 مليار دولار أمريكي 70 ٪ .
- ميناء صلالة في سلطنة عمان يخطط لبناء مركز توزيع رئيسي على امتداد المناطق الساحلية بالشراكة مع مجموعة Algeposa الرائدة في الخدمات اللوجستية في العالم .

أسواق الأسهم

قطر

- مدعومة بموسم الأرباح المعقولة سجلت بورصة قطر خلال الشهر أعلى مستوى لها في ستة أسابيع . رغم تباطؤ السوق نظرا لاقتراب شهر رمضان، يبدو الزخم في السوق سليما. ارتفع مؤشر بورصة قطر في النصف الأول من عام 2011 أكثر من 20 ٪ منذ بداية العام.
- صنف البنك التجاري الخليجي (QSC) أسرع البنوك نموا في البلاد وأحد البنوك الكبرى في المنطقة. سجل بنك الدوحة في النصف الأول من عام 2011، بدعم من النمو الصحي في محفظة القروض، ارتفاعا سنويا في أرباحه الصافية بنسبة 14 ٪. وهذا يتجاوز التقديرات كثيرا.
- بنهاية هذا العام تعتزم بورصة قطر تداول السندات لتعزيز السيولة وتنمية سوق السندات الناشئة. من المتوقع أن يعزز تداول السندات في السوق الثانوية الثقة في سوق ديون الشركات القطرية ويوسع آفاق النمو.

مؤشرات أسواق أسهم منطقة الشرق الأوسط (بعد تصحيح الإيرادات)

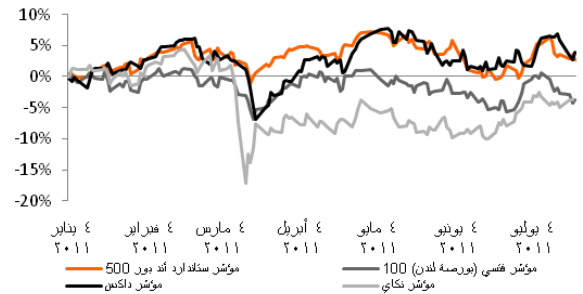


المصدر: بلوم برج

منطقة الشرق الأوسط و شمال إفريقيا

- كان الربع الثاني صحيا و حيويا لأسواق الأسهم في الشرق الأوسط و شمال إفريقيا ، و ساعد على ذلك بيئة الأسهم العالمية القوية.
- يخطط بنك الخليج الأول لطرح صكوك بقيمة 3,5 مليار دولار أمريكي في الأسواق العالمية . أعلن البنك أنه سوف يعقد لقاءات بهذا الخصوص مع مستثمري الدخل الثابت في جميع أنحاء آسيا وأوروبا والإمارات العربية المتحدة في المستقبل القريب.
- سجلت إعمار - المدينة الاقتصادية - انقلبا كبيرا في نتائجها المالية خلال الربع الثاني من عام 2011. فقد أعلنت الشركة عن أرباح صافية قدرها 87,6 مليون ريال سعودي في الربع الثاني من عام 2011، مقارنة بخسارة 128,4 مليون ريال سعودي خلال الربع الثاني من عام 2010.
- أعطت هيئة تنظيم السوق الكويتية مهلة لمشغلي السوق بتأجيل الموعد النهائي لامتنال صناديق الاستثمار المحلية لقواعد الاستثمار في الأسهم المنفردة حتى مارس/ آذار 2012. و بموجب هذه القواعد الجديدة، لا تستطيع الصناديق استثمار أكثر من 10 ٪ من مجموع رؤوس أموالها في سهم منفرد.

مؤشرات أسواق أسهم الاقتصادات المتقدمة (بعد تصحيح الإيرادات)

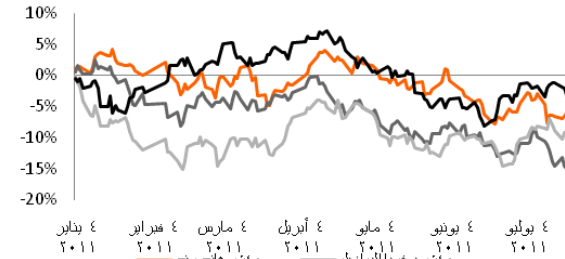


المصدر: بلوم برج

عالميا

- ارتفاع الأسواق الآسيوية، بقيادة القطاع المصرفي . كان أداء الأسواق الآسيوية قويا وذلك بدعم من القطاع المصرفي. سجلت البنوك الآسيوية الرائدة بما فيها التابعة لبنك HSBC ومجموعة ميتسوبيشي UFJ المالية وغيرها نموا قويا في أرباح الربع الثاني.
- الأسواق الأوروبية هدأت قليلا نتيجة للخطوات التي إتخذتها أوروبا لدعم اليونان وغيرها من دول منطقة اليورو. ومع تأكيد الدعم لليونان هدأت المخاوف على النظام المالي. قد حقن الإعلان عن حزمة إنقاذ ثانية لليونان زخما في الأسواق العالمية.
- Blackrock - التي تعتبر من الرواد العالميين في إدارة الأصول، تطلق صندوقا جديدا لإيرادات أسواق الأسهم الناشئة. أعلنت Blackrock أن مقر الصندوق الذي من المتوقع أن يبدأ نشاطه في أغسطس/ آب من عام 2011 سيكون في لوكسمبورج.

مؤشرات أسواق أسهم الاقتصادات الناشئة (بعد تصحيح الإيرادات)



المصدر: بلوم برج

الأكبر ارتفاعا للشهر

Top 5 Gainers	Last Close	MTD %	YTD%
QCFS QD EQUITY	58.8	16%	101%
MERS QD EQUITY	95.4	7%	63%
QTEL QD EQUITY	156.0	0%	8%
QNBK QD EQUITY	141.6	-2%	9%
ABQK QD EQUITY	71.0	3%	23%

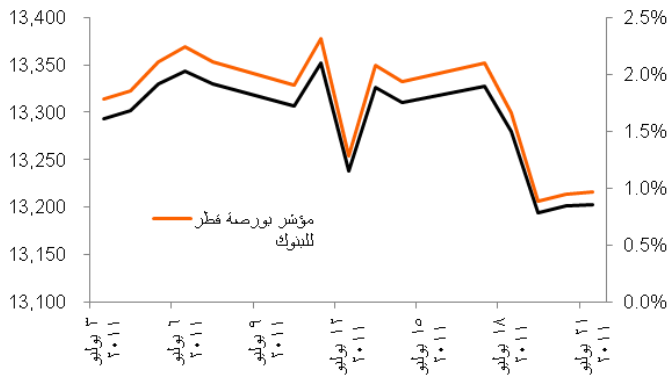
المصدر: بلوم برج

الأكثر انخفاضاً للشهر

Top 5 Losers	Last Close	MTD %	YTD%
QFLS QD EQUITY	250.6	-2%	36%
MCCS QD EQUITY	100.0	-4%	-9%
IHGS QD EQUITY	27.1	-5%	-3%
QIMD QD EQUITY	54.1	0%	16%
QISI QD EQUITY	55.8	1%	16%

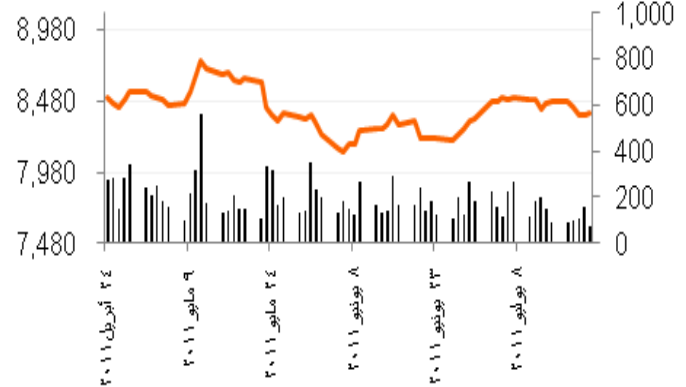
المصدر: بلوم برج

قطاع البنوك القطري لغاية هذا اليوم من الشهر



المصدر: بلوم برج

حركة الدوران خلال 3 أشهر



المصدر: بلوم برج

أسواق أسهم منطقة الشرق الأوسط و شمال إفريقيا

المؤشر	آخر إغلاق	التغير الشهري	التغير السنوي	التغير لثلاث سنوات	معامل القيمة / الربح
QE) قطر	8,393.3	-1.0%	-3.3%	-28.8%	11.1
TASI) السعودية	6,489.5	-2.5%	-2.0%	-28.5%	15.0
DFM) الامارات	1,525.8	-1.8%	-6.4%	-70.9%	26.9
ADSM) أبوظبي	2,688.3	-0.7%	-1.2%	-45.5%	19.3
KSE) الكويت	6,077.9	-1.5%	-12.6%	-59.3%	NM
MSM) عمان	5,942.8	0.2%	-12.0%	-49.0%	7.7
BSE) البحرين	1,303.3	-1.1%	-9.0%	-54.0%	11.6
CASE) مصر	5,136.8	-5.2%	-28.1%	-45.1%	16.9
ISE 100) تركيا	60,882.3	-3.8%	-7.8%	57.3%	11.7
Amman) الاردن	2,090.0	-0.9%	-11.9%	-54.9%	NM
داجونز منطقة مينا	504.8	-1.8%	-8.0%	-40.8%	NM
MASI) المغرب	23,333.6	-1.1%	-10.9%	-20.7%	NM

المصدر: بلوم برج

أسواق الأسهم العالمية

المؤشر	آخر إغلاق	التغير الشهري	التغير السنوي	التغير لثلاث سنوات	معامل القيمة / الربح
سنتدرد أند بور (500) الأمريكي	1,343.8	0.3%	6.9%	6.7%	15.0
بريطانيا (النن: فنتسي)	5,899.9	-1.5%	0.0%	9.2%	14.2
ألمانيا (داكس)	7,290.1	-1.7%	5.4%	13.5%	12.1
إتكايا) اليابان	10,010.4	1.4%	-2.1%	0.0%	18.4
هونج كونج (هانج سنغ)	21,987.3	-3.4%	-4.6%	-2.4%	11.5
كوسبي) كوريا الجنوبية	2,145.0	0.9%	4.6%	37.2%	14.2
البرازيل (إيبوف)	60,262.9	-4.9%	-13.0%	-0.8%	9.5
الهند (نتفي)	5,541.6	-1.5%	-9.7%	33.2%	16.4
الصين (SCI)	2,765.9	0.2%	-1.5%	-3.3%	15.4

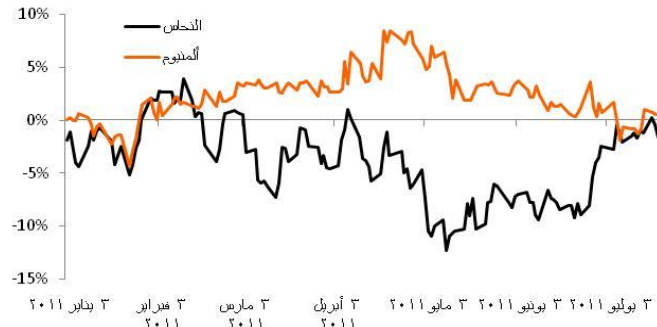
المصدر: بلوم برج

التغير لثلاث سنوات

السلع و العملات

السلع

المؤشر	آخر اغلاق	التغير الشهري %	التغير السنوي %	% التغير لثلاث سنوات
(دولار / برميل) متوسط خام تكساس	99.1	4.4%	8.5%	-24%
خام برنت (دولار / برميل)	117.5	5.1%	24.0%	-11%
(دولار / طن) غاز طبيعي	4.4	1.9%	-0.2%	-58%
أونصة الذهب	1,587.0	7.0%	11.7%	65%
أونصة الفضة	38.9	15.6%	26.0%	112%
(طن) النحاس	437.8	2.0%	-1.4%	18%
(طن متري) المنيوم	2,318.0	-0.7%	1.0%	-11%
(بوشل) القمح	677.3	15.9%	-14.7%	-14%
(طن متري) الاز	16.9	20.5%	20.4%	-4%
(بوشل) الذرة	679.3	6.0%	8.0%	15%

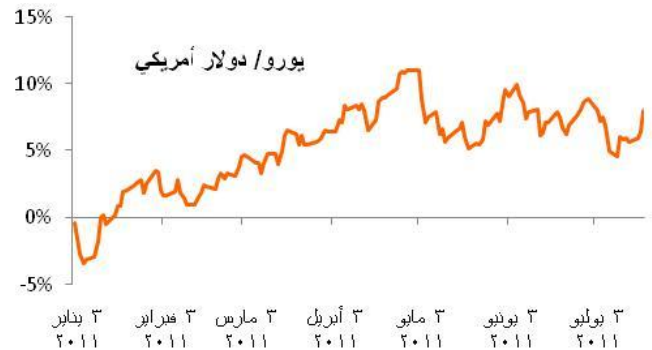


العملات

سعر تحويل أهم العملات	آخر اغلاق	التغير الشهري %	التغير السنوي %	% التغير لثلاث سنوات
يورو / دولار أمريكي	1.4	-0.7%	7.8%	-9%
استرليني / دولار أمريكي	1.6	1.6%	4.6%	-18%
دولار أمريكي / ين ياباني	78.3	-3.1%	-3.5%	-26%
دولار أمريكي / رمنيني صيني	0.9	-0.7%	-5.6%	-10%

عملات الأسواق الناشئة	آخر اغلاق	التغير الشهري %	التغير السنوي %	% التغير لثلاث سنوات
دولار أمريكي / روبية هندي	44.5	-0.2%	-0.4%	4%
دولار أمريكي / رمنيني صيني	6.5	-0.2%	-2.4%	-6%
دولار أمريكي / ريال برازيلي	1.6	-0.2%	-6.5%	-2%
دولار أمريكي / ليرة تركي	1.7	3.7%	7.9%	40%

عملات منطقة مينا	آخر اغلاق	التغير الشهري %	التغير السنوي %	% التغير لثلاث سنوات
درهم مغربي	7.9	0.8%	-5.6%	9%
جنيه مصري	6.0	-0.1%	2.7%	12%
دينار كويتي	0.3	-0.1%	-2.5%	3%



المصدر: بلوم برج

أعد بنك الخليج التجاري (الخليجي) ش. م. ق ("الخليجي") المعلومات الواردة في هذا الموقع كمعلومات عامة عن الوضع المالي للبنك وآخر المستجدات على صعيد أنشطته وأعماله وذلك بناء على المعطيات المتوفرة لحدّ علم الإدارة العليا. لا يضمن الخليجي بأي شكل من الأشكال اكتمال المعلومات والبيانات المذكورة على هذا الموقع المتعلقة بوضع البنك أو تسلسلها أو دقتها أو إطارها الزمني سواء من تاريخه أو من تاريخ نشرها. ولا تنطوي المعلومات الواردة في هذا الموقع على أي عروض أو آراء أو توصيات أو خلافا من قبل الخليجي لثراء أو بيع أسهمه ولا يجوز لأي طرف اعتبار هذه المعلومات على أنها رأي استشاري على المستوى القانوني أو الضريبي أو المحاسبي أو الاستثماري أو ما في حكمها من الخدمات حول مسألة الأرباح أو مدى ملاءمة أي استثمار في أسهم الخليجي. المعلومات الواردة في هذا الموقع الإلكتروني غير مخصصة للاستخدام أو التوزيع من قبل أي شخص أو كيان في أي دولة أو ولاية قضائية تعتبر مثل هذا الاستخدام أو التوزيع مخالفا للقانون. لا يتحمل الخليجي وأي من وكلائه أو مدرائه أو موظفيه أو مندوبيه أي مسؤولية مباشرة أو غير مباشرة وبأي شكل من الأشكال عن : (أ) عدم دقة المعلومات أو أي خطأ أو إغفال يرد فيها بما في ذلك على سبيل المثال لا الحصر الاقتباسات والبيانات المالية (ب) أي خسائر أو أضرار تنشأ عما سبق. على أي شخص ينوي الاستثمار في أسهم الخليجي الحصول على رأي استشاري مستقل حول كافة الأوجه المرتبطة بذلك الاستثمار. لا يدخل سهم الخليجي في عداد الودائع أو الالتزامات المصرفية وهو غير مضمون من قبل الخليجي أو أي من فروع أو شركاته التابعة ولا يضمن الخليجي أو أي شخص آخر الحفاظ على أي رأسمال يتم استثماره في أسهم الخليجي. لم يحصل الخليجي على موافقة مصرف قطر المركزي على محتويات المعلومات الواردة في هذا الموقع الإلكتروني ولا يدعي الحصول على مثل تلك الموافقة ولا يتحمل مسؤولية توفيرها.

أي تصريحات أو معلومات يتم الإدلاء بها أو يُدعى الإدلاء بها من قبل ممثلي الخليجي بما يتعارض مع ما تقدّم تعتبر حكماً تصريحات ومعلومات غير مصرّحة أو معتمدة من قبل ممثلي الخليجي المعتمدين.